

# Ръководство на потребителя

## шиаци масажор за крака 2-в-1 Beurer FM 120

### I. Включено в комплекта:

*\* Прочетете тези инструкции внимателно и ги запазете за по-нататъшна употреба. Уверете се, че ако дадете това устройство на друг ще им предадете и тези инструкции за употреба.*

*\* Проверете целостта на опаковката при доставка на уреда и се уверете, че всички компоненти на устройството са налице. Преди употреба се уверете, че няма видими следи от повреда върху уреда или неговите компоненти. Ако имате съмнения, че устройството е с нарушена цялост, моля свържете се с търговеца от когото сте го закупили.*

### Включено в комплекта:

- 1 x масажор за крака
- 1 x адаптер за работа на ток
- 1 x ръководство на потребителя

### II. Полезни съвети и инструкции за безопасност:

- Този масажор за крака (наричан по-долу уред или устройство) е предназначен единствено за масаж на краката на хора. Устройството е предназначено за лична употреба, а не за медицински или търговски цели. Използвайте устройството по предназначение само по начина, посочен в тези инструкции за употреба. Всяка форма на неправилна употреба може да бъде опасна. Производителят не носи отговорност за щети в резултат на неправилна или невнимателна употреба.
- Не използвайте устройството, ако една или няколко от следващите забележки се отнасят за вас. Ако не сте сигурни дали устройството е подходящо за вас, моля, консултирайте се с вашия лекар.
- Устройството е предназначено само за целта, описана в настоящите инструкции за употреба.
- Устройството е предназначено само за домашна/лична употреба, а не за търговска употреба.
- Уредът може да се използва от хора с намалени умствени способности и деца над 8 години само под надзор или след като са били инструктирани за безопасното използване на уреда и са напълно наясно с произтичащите от това рискове при употреба.
- Уредът не е играчка – пазете го далеч от деца!
- Дръжте опаковката на устройството далеч от обсега на деца – риск от задушаване!
- Почистването и поддръжката на този уред не бива да се извършва от деца без родителски контрол.
- Ако хранящият кабел е повреден, той трябва да се смени. Ако това е невъзможно, уредът трябва да се смени.
- Устройството има гореща повърхност в областта на краката. Хора, които имат намалена чувствителност към топлина трябва да бъдат внимателни, когато използват устройството.
- Не поставяйте никакви предмети в отворите на устройството или във въртящите му се части. Уверете се, че движещите се части могат да се движат свободно през цялото време.
- В никакъв случай не ремонтирайте уреда сами. Ако го направите правилната му функционалност не може да бъде гарантирана и гаранцията му може да бъде анулирана.
- Не използвайте уреда, ако е видимо повреден или не функционира правилно.
- Поправки се извършват само от оторизиран технически персонал.

### Не използвайте устройството:

- ако страдате от медицински проблем или сте се наранили в зоната, която ще масажирате (напр. дискова херния, открити рани);
- върху деца;
- по време на бременност;
- по време на сън;
- върху животни;
- ако предприемате действие при което рязка реакция и движение биха били опасни;
- след приемане на вещества, които забавят реакциите (болкоуспокоителни, алкохол и др.);
- за по-дълго от 15 минути (риск от прегряване).

**Консултирайте се с лекар преди да използвате уреда в следните случаи:**

- ако страдате от някакво заболяване или се възстановявате от операция на краката си;
- ако имате отворени рани на вашите крака;
- ако сте претърпели хирургическа процедура на вашите крака или стъпала и вашият лекар не мисли, че раните ви са напълно заздравели;
- ако има някакво подозрение за мускулен компартмент синдром на подбедрицата;
- ако имате остро кожно заболяване на краката или ходилата.
- ако имате пейсмейкър, импланти или други помощни средства;
- ако страдате от тромбоза, съмнявате се, че имате тромбоза или сте имали или предполагате, че сте имали венозна тромбоза в миналото;
- при налично артериално съдово заболяване, независимо от локализацията на диагностицираните съдови стеснения;
- ако страдате от диабет;
- ако страдате от болка, чиято причина е неизвестна;
- ако страдате от тежко възпаление;
- нарушение на сърдечната функция, по-специално по отношение на задържането на вода в краката;
- напреднало артериално заболяване;
- белодробен оток;
- високо кръвно налягане;
- ако има подозрение или наличие на злокачествени тумори;
- ако страдате от проблеми с лимфната циркулация в краката и/или стъпалата;

#### **Внимание: Токов удар**

Както при всички други електрически устройства, и това устройство трябва да се използва внимателно и предпазливо, за да избегнете опасности, дължащи се на токов удар.

Затова спазвайте следните инструкции за употреба на уреда:

- използвайте уреда само с включеното захранване и мрежовото напрежение, посочено на табелката на устройството;
- никога не използвайте устройството, ако то или аксесоарите му показват видими признаци на повреда;
- Не използвайте по време на буря.
- В случай на повреда или неизправност, незабавно изключете уреда и го извадете от контакта. Не дърпайте захранващия кабел или устройството, за да изключите захранващата част от контакта. Никога не дръжте и не носете устройството за захранващия кабел. Дръжте кабелите далеч от горещи повърхности. Не мачкайте, огъвайте или усуквайте кабелите. Не поставяйте игли или други остри предмети в кабела. Никога не отваряйте устройството. Уверете се, че устройството, и захранващият кабел не влизат в контакт с вода, пара или други течности.
- Използвайте уреда само в сухи помещения (напр. НИКОГА във ваната, сауната).
- Никога не посягайте към устройството, ако е било потопено във вода. Незабавно изключете щепсела от контакта.
- Никога не използвайте устройството, ако то или някой от аксесоарите му показват видими признаци на повреда. Не изпускайте устройството и не го подлагайте на каквито и да било удари, изпускания и т.н.

#### **Внимание: Ремонти**

Само специализиран персонал може да извършва ремонт на електрически уреди. Неправилните ремонти могат да изложат потребителите на значителна опасност. За ремонт, моля, свържете се с отдела за обслужване на клиенти или оторизиран търговец.

#### **Внимание: Риск от пожар**

Съществува риск от пожар, ако устройството се използва неправилно или ако тези инструкции за употреба се пренебрегнат.

Затова спазвайте следните инструкции за употреба:

- Никога не използвайте устройството под покривало, като одеяло, възглавница и др.
- Никога не използвайте устройството в близост до бензин или други силно запалими вещества.

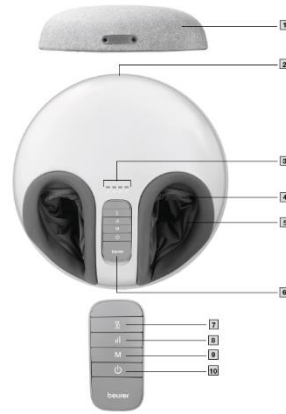
### Важно: Употреба

Уредът трябва да се изключва и изключва от електрическата мрежа след всяка употреба и преди почистване.

- Не поставяйте цялото си тегло (седнали, легнали или изправени) върху движещите се части на устройството и не поставяйте никакви предмети върху устройството.
- Не излагайте устройството на пряка слънчева светлина или високи температури.
- Пазете устройството от прах, мръсотия и влага.

### III. Представяне на продукта:

1. Капак
2. Гнездо за свързване на адаптер за работа на ток
3. Светодиодна лента
4. Махащи се калъфки
5. Зона на масаж с масажни глави
6. Дистанционно управление
7. Бутон за Топлина
8. Бутон за Интензивност
9. Бутон за Режим
10. Бутон ВКЛ./ИЗКЛ



### IV. Първоначална употреба:

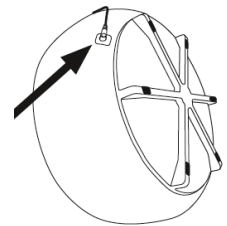
#### Свързване на захранващия адаптер:

За да работите с устройството с предоставения захранващ адаптер, трябва първо да свържете захранващия адаптер към устройството. За да направите това, направете следното:

1. Отстранете целия опаковъчен материал.
2. Проверете устройството, захранващия адаптер и захранващия кабел за повреди.
3. Свържете кабела на захранващия адаптер към гнездото за свързване от страни на устройството.
4. Включете захранващия адаптер в подходящ контакт.

#### ВНИМАНИЕ:

Опасност от спъване! Уверете се, че захранващият кабел не представлява опасност от спъване



### V. Употреба:

#### Масажна функция:

#### Предупреждение:

- Използвайте устройството само когато сте седнали. Никога не използвайте масажора за крака в изправено положение. Използвайте устройството за макс. 15 минути. По-дългите масажи могат да доведат до свръх стимулация на мускулите, създавайки напрежение вместо да спомагат за релаксацията.
- Устройството разполага с функция за автоматично изключване, която е настроена за максимална работа в продължение на 15 минути.

#### Следвайте следните стъпки, за да стартирате масажора:

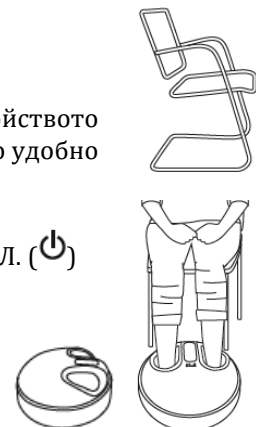
##### Стъпка 1: Поставяне на устройството на пода:

1. Поставете устройството върху равна, твърда повърхност. Поставете устройството пред стола на който седите, така че да можете да достигнете устройството удобно с краката си, когато седите.  
Уверете се, че не се спъвате в захранващия кабел.

2. Включете захранващия адаптер в подходящ контакт. Символът ВКЛ./ИЗКЛ. (⏻) на устройството започва да мига в зелено. Сега устройството е в режим на готовност.

##### Стъпка 2: Поставяне на краката в устройството:

1. Можете да използвате устройството както боси, така и с чорапи.




2. Плъзнете краката си в устройството. Уверете се, че стъпалата на краката ви са поставени върху масажните глави.


### **Стъпка 3: Включване на устройството:**

Натиснете бутона ВКЛ./ИЗКЛ. на дистанционното управление, за да включите устройството. Светодиодът на бутона ВКЛ./ИЗКЛ. ще свети непрекъснато и ще се активира режим 1.

### **Устройството има 3 различни масажни режима на работа:**


Режим 1: **М** светва в зелено,  светва в светло зелено = масажно и въздушно налягане.


Режим 2: **М** не светва,  светва в светло зелено = само въздушно налягане (без масаж).


Режим 3: **М** светва в зелено,  не светва = само масаж (без въздушно налягане).

### **Стъпка 5: Промяна на интензивност:**

Може да избирате между 3 нива при масажа с въздушно налягане (ниска, средна, висока интензивност). Изберете вашето желано ниво на интензивност като използвате бутона за интензивност (8).


 светва в светло зелено = ниска интензивност на въздушното налягане.


 светва в нормално зелено = средна интензивност на въздушното налягане.

 светва в силно зелено = висока интензивност на въздушното налягане.

### **Стъпка 6: Включване и изключване на топлинната функция:**

Масажорът има топлинна функция, която може да пуснете, ако пожелаете, за да затоплите краката си. За да включите тази функция, моля натиснете бутона за Топлина по време на масаж.

 светва в червено = топлинната функция се включва.

 не светва = топлинната функция се изключва.

### **Стъпка 7: Изключване на устройството:**

За да изключите устройството след употреба, натиснете бутона ВКЛ./ИЗКЛ. Символът ВКЛ./ИЗКЛ. (⏻) на устройството започва да мига в зелено. Сега устройството е в режим на готовност. Извадете захранващия адаптер от контакта.

### **Употреба на функция „табуретка“:**

Функцията „табуретка“ е подходяща за телесно тегло до 100 кг. Никога не стойте на табуретката.

Не позволявайте на пълното си тегло да пада върху табуретката.

Между масажите можете да използвате уреда като удобна табуретка.

1. За да направите това, съхранявайте захранващия кабел и мрежовия адаптер в долната част на устройството.
2. Затворете капака 1. Вече можете да използвате устройството като табуретка. Подходящо е за сядане или почивка на краката ви.

## **VI. Почистване и поддръжка:**

### **Почистване на устройство:**

#### **Предупреждение:**

Изключвайте устройството от контакта всеки път преди почистване. Почистете устройството, като използвате само посочените методи. В никакъв случай в устройството или в аксесоарите му не бива да проникват течности.

1. Почистете устройството с леко влажна кърпа.
2. Ако е много замърсено, можете също да навлажните кърпата с мек сапунен разтвор.

### **Почистване на калъфките:**

Махащите се калъфки (4) на масажните глави могат да се перат на ръка. Спазвайте инструкциите за грижа на етикета им.

1. За да свалите калъфките от устройството, отворете ципа на калъфките.
2. Изперете калъфките на ръка.

3. Оставете калъфките да изсъхнат. Поставете отново калъфките на устройството само когато са напълно сухи.
4. Уверете се, че циповете на калъфките са здраво закрепени към устройството.

#### **Съхранение:**

Устройството е предназначено да бъде част от вашето жилищно пространство, дори когато функцията за масаж не се използва.

Съхранявайте устройството далеч от деца и домашни любимци. Не поставяйте никакви предмети върху устройството.

### **VII. Регулаторна информация:**

Това устройство отговаря на всички приложими европейски наредби и директиви.



По закон празните батерии трябва да се изхвърлят на специално обозначените за целта места, в пунктовете за рециклиране или при търговците на електроника. Кодовете по-долу са отпечатани на батерии, съдържащи вредни вещества:

Pb = Батерията съдържа олово / Cd = Батерията съдържа кадмий / Hg = Батерията съдържа живак



Поради екологични съображения не изхвърляйте устройството в битовите отпадъци след края на експлоатационния му живот. Изхвърлете устройството в пункт за събиране или рециклиране.

Изхвърляйте устройството в съответствие с WEEE директивата на ЕС (Отпадъчно електрическо и електронно оборудване).



Опаковката изхвърлете по начин, опазващ околната среда.



Разделете продукта и опаковката и ги изхвърлете в в съответствие с местните разпоредби.

### **VIII. Гаранционни условия:**

В случай на гаранционни оплаквания, обърнете се към вашия търговец или оторизиран сервиз. Ако връщате уреда, прикачете копие от касовата бележка и кратко описание на дефекта. Приложими са следните гаранционни условия:

1. Гаранционният период е 3 години, считано от датата на покупката. В случай на гаранционни оплаквания, датата на покупка трябва да бъде удостоверена с касова бележка или фактура.
2. Поправки на уреда или части от него не удължават периода на гаранцията.
3. Гаранцията се смята за невалидна в следните случаи:
  - ❖ Неправилна употреба (неспазване на инструкциите за употреба).
  - ❖ Опити за поправка от страна на потребителя или неоторизирани трети лица.
  - ❖ Транспортни повреди от производителя към клиента или по време на транспорт до сервизния център.
  - ❖ Гаранцията не важи за аксесоари, предмет на нормално износване (маншети, батерии).
4. Веугер не носи отговорност за преки или косвени загуби, предизвикани от продукта, дори ако повредата му е призната гаранционно.

Повече информация за продукта ще намерите на [www.polycomp.bg](http://www.polycomp.bg).